

超音波ブラインド洗浄機

使用上の注意

1. 水は最低タンクに10センチ以上張って、メインスイッチを入れて下さい。
2. 水の入っていない状態では、絶対スイッチは入れないで下さい。
3. 機械やジェネレーターはショックに弱いので、絶対に落とさないで下さい。
ショックによる故障は補償の対象とはなりません。
4. 使用しないときは必ずコンセントを抜いて下さい。
5. 延長コードを使用するときは、工事用の延長コード15アンペアをご使用下さい。
家庭用延長コードでの使用は故障の原因となります。
6. 延長コードが長すぎた場合は、出力が低下する場合があります。
7. 常に作業中は原則として、漏電による感電を防ぐためにゴム手袋を使用して下さい。

仕様

	ウルトラソニック75インチ型	ウルトラソニック100インチ型
構造	100%ステンレス	
寸法	幅1975×奥行650×高さ937(mm)	幅2600×奥行650×高さ937(mm)
洗浄寸法	幅1875×奥行200×高さ487(mm)	幅2500×奥行200×高さ487(mm)
電源	単相 100V	
必要電力	50~60Hz 20A	
発電機	出力500w 可変周波数出力39-41Hz 出力調整は可能	
音波発生器	40~90Hz(振動棒形)	
温水機能	オプション(温水器はサーモスタット付 水温は自動調節)	
重量	170Kg	190Kg

株式会社 つやげん

本社 〒145-0075 東京都大田区西嶺町13-9
 TEL 03-5741-8011 FAX 03-5741-8012
 支店 〒880-0033 宮崎県宮崎市神宮西1-162
 TEL 0985-27-8897 FAX 0985-27-8860
 鶴見工場 〒230-0002 横浜市鶴見区江ヶ崎町3-52
 TEL 045-585-3912 FAX 045-585-3932

取扱い代理店

Ultrasonic Blind Cleaning System

超音波クリーニングシステム

(窓用ブラインド・照明用ルーバー・エアコンフィルター・換気扇)


あなたのオフィスをリフレッシュ



TSUYAGEN

もっと清潔に。もっと快適に。


オフィスをリフレッシュ



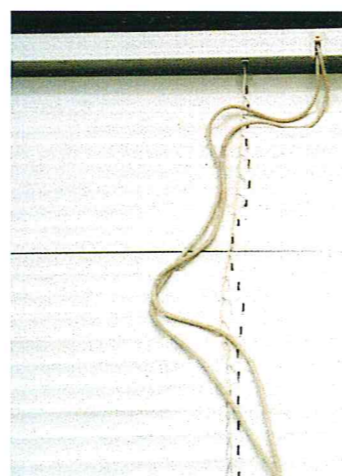
窓用ブラインド

これからのオフィス環境を考える

近年ビルのインテリジェント化が著しくすすんでおりますが、その中で働いている人々が爽やかに仕事をするためにも、数多くの設備や環境維持装置が活躍しています。しかし、設備を快適に効率よく使用するには定期的なオフィスクリーニングが必要です。いままでなかなか簡単にクリーニングできない窓用ブラインドや照明用ルーバー・エアコンフィルターなどを超音波を使用して短時間でリフレッシュ致します。



洗浄前



洗浄後

Ultrasonic Blind Cleaning System

超音波ブラインド洗浄

組み紐まで汚れを落とし、驚くほどの洗浄効果。

従来の洗浄法では落とせなかったブラインドの組み紐にしみこんだ汚れも、超音波がしっかり洗浄。どんなしつこい汚れも浮き上がらせてきれいに落とせます。

作業時間が短縮できオフィスワークに影響はありません。

取り外してから洗浄、乾燥、取り付けまでの作業は、機械処理でスピーディに行います。又作業スペースも車一台分程度で済みますので、時間的にも、スペース的にも、オフィスワークに支障をきたす心配はありません。

作業効率が良いので少人数・短時間で済み低コストで実施できます。

機械処理で効率よく作業を行いますので、作業員は少人数。さらに、特殊洗浄剤の使用により、乾燥時間も大幅に短縮。だからこそ、徹底したオフィスクリーニングを、この低コストでお届けできるのです。

ブラインドに限らずご利用下さい。掃除がしにくい、手間がかかる物。

もちろん、ブラインド以外にも照明用ルーバーやエアコンフィルターなど、通常の清掃ではなかなか落とせない汚れもお任せ下さい。目に見えないオフィスの汚れをすっきり落として、快適な環境になります。

ホコリ、汚れ除去により室内の空気汚染を防止します。

オフィスや病院等のブラインドに付着しているホコリや、汚れは、そのままにしておくと呼吸器系の病気の原因になります。定期的なブラインド洗浄により、快適なオフィス環境と健康の維持をお約束致します。

ブラインドクリーニングにより省エネ効果が上がります。


ブラインドが汚れていると、室内の明るさが一定に保てず照明コストが上がります。又、エアコンフィルター・換気扇のホコリや汚れにより冷暖房の機能が低下し、電気消費量を増加させます。定期的なクリーニングをして省エネ効果をアップしましょう。

超音波ブラインド洗浄機使用例

蛍光灯カバー




洗浄前



洗浄後

エアコンルーバー



洗浄前



洗浄後

電球カバー




洗浄前




洗浄後

換気扇カバー



洗浄前



洗浄後